


Auteur : Collectif
Création graphique : Céline Bernard
Genre : Documentaire
Éditeur : Auzou
ISBN : 9782733853573
Prix : 29.95\$
Catégorie : Dictionnaire illustré
Année de parution : 2017 (première parution)
Niveau : Préscolaire et 1^{er} cycle du primaire
Nombre de pages : 216 pages



Description :

Le *Dictionnaire français Débutant* est destiné aux élèves de 5 à 8 ans. Il vise à les aider dans l'utilisation de la langue française, tant à l'oral qu'à l'écrit. En adéquation avec les programmes scolaires, ce premier dictionnaire a été écrit en collaboration avec des lexicographes et des enseignants expérimentés.

Avec 2 700 entrées et plus de 7 000 sens et locutions, le *Dictionnaire français Débutant* illustré couvre le vocabulaire de base requis pour s'exprimer en français. L'enfant y trouvera notamment le lexique courant ainsi que quelques mots-outils nécessaires pour combiner les mots entre eux et construire des phrases. Ce dictionnaire est un appui pour l'enfant, afin qu'il établisse des parallèles entre l'écrit et l'oral, entre un son et sa notation graphique, entre un mot et son sens.

Points forts :

- Un ouvrage conçu pour faciliter l'accès aux connaissances (alphabet présent sur chaque page, entrée en couleur et en caractères gras, classe de mot, sens du mot, définitions adaptées à l'âge de l'enfant, synonymes et contraires, expressions et locutions, difficultés grammaticales ou orthographiques liées au mot défini, plus de 1 000 dessins pour faciliter la compréhension);
- Des informations encyclopédiques présentées dans les encadrés « À savoir »;
- Des extraits de contes, de fables et de romans qui présentent le mot défini en contexte;
- Des planches thématiques qui abordent des thèmes variés.

Le Programme de formation de l'école québécoise et la Progression des apprentissages :

Compétence transversale :

Exploiter l'information

Français, Langue d'enseignement :

Compétence 1 : Lire des textes variés

Utiliser le contenu des textes à diverses fins

Compétence 3 : Communiquer oralement

Utiliser un vocabulaire adéquat

Démarche de présentation et d'utilisation du dictionnaire

Avant d'utiliser le dictionnaire :

1) En relation avec le titre « *Dictionnaire français Débutant* », observer la page couverture et émettre des hypothèses plausibles sur son genre (documentaire) et sur ce dont il sera question dans ce livre.

2) Présenter la quatrième de couverture et émettre des hypothèses sur l'utilisation de ce livre (outil de consultation et de référence) et ce que nous pourrions y retrouver (mots placés en ordre alphabétique, définitions, exemples, etc.).

3) Ouvrir le livre aux pages 4 et 5, puis laisser les élèves découvrir et commenter le contenu.

4) Questionner ensuite les élèves sur les aspects suivants :

- À quoi servira ce livre?
- Pourquoi l'utiliserons-nous?
- Comment allons-nous utiliser ce livre?
- Quand aurons-nous besoin de ce dictionnaire?
- ...

5) Présenter les différentes parties du mode d'emploi du dictionnaire en utilisant un ou quelques exemples en contexte selon les besoins des élèves et les situations d'apprentissage prévues dans vos planifications pédagogiques.

6) Échelonner la découverte du dictionnaire sur plusieurs petits moments afin de piquer la curiosité des élèves et de conserver leur intérêt. Profiter des contextes de lecture, d'écriture et de communication orale pour se questionner sur l'utilisation de mots pertinents (précis et variés), de la manière d'améliorer nos écrits, etc.

7) Utiliser les suggestions d'activités ludiques afin de susciter l'intérêt des élèves pour l'utilisation de cet ouvrage.

8) Inviter les parents des élèves à réaliser certaines de ces activités à la maison.

Suggestions d'activités ludiques :

- *Questions générales*
- *Questions sur le mode d'emploi du dictionnaire*

Cartons à découper et à piger (à utiliser en dyade, en trios ou en équipes de 4 élèves) :

- *Questions de repérage (rose) pour mieux se repérer dans le dictionnaire;*
- *Questions sur les planches thématiques (vert) pour élargir son vocabulaire;*
- *Questions de recherche (lilas) pour apprendre à chercher efficacement;*
- *Questions sur les synonymes et les contraires (bleu) pour vérifier les mots connus ou pour découvrir de nouveaux mots;*
- *Questions le sens des mots (orangé) pour utiliser le sens approprié des mots en contexte.*

Après la réalisation des activités ludiques :

9) Faire un retour sur les activités réalisées par les élèves afin d'identifier nos forces et nos défis en ce qui concerne l'utilisation du dictionnaire.

Encerle la bonne réponse :

1. À quelle sorte de livre (genre littéraire) appartient ce dictionnaire?
 - a) L'album.
 - b) La bande dessinée.
 - c) Le documentaire.
 - d) Le conte.

2. Selon quel ordre peux-tu retrouver les mots dans ce livre?
 - a) L'ordre alphabétique.
 - b) L'ordre de grandeur.
 - c) L'ordre chronologique.

3. Comment appelle-t-on les pages qui présentent les mots et les illustrations sur des thèmes variés?
 - a) Les encadrés « À savoir ».
 - b) Les encadrés « Planches thématiques ».
 - c) Les encadrés « Lecture ».


4. À qui servent les encadrés violets?
 - a) Ils servent à donner la définition du mot.
 - b) Ils servent à présenter les synonymes et les contraires.
 - c) Ils servent à donner la classe de mots du mot sélectionné.

5. Associe chaque élément à la bonne illustration.

Ordre alphabétique

Planche thématique

Illustration



6. À qui conseillerais-tu d'utiliser ce livre?

.....

.....

Explique pourquoi.

.....

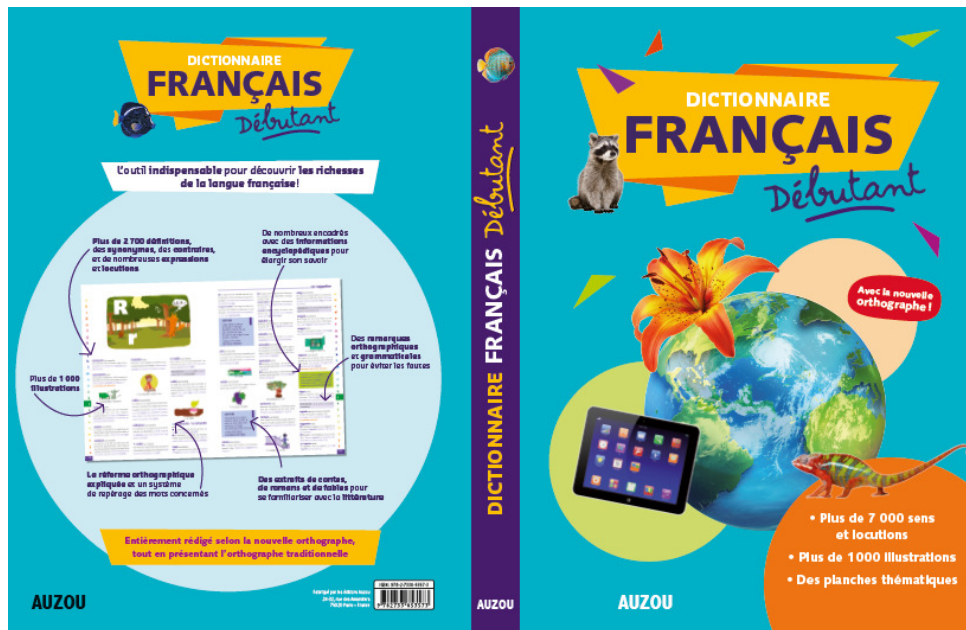
.....

7. Relie les informations des pages de couverture de ce livre au bon endroit.

1^{re} de couverture

Résumé

Titre



4^e de couverture

Maison d'édition

Questions sur le mode d'emploi du dictionnaire

Nom : _____

Observe bien les pages 4 et 5 de ton dictionnaire. Écris la bonne information à chaque ligne :

REMARQUE

LES SYNONYMES ET LES CONTRAIRES

RÉFORME ORTHOGRAPHIQUE

ALPHABET

DERNIER MOT DE LA PAGE

LECTURE

À SAVOIR

caoutchouc *nom masculin*
Le caoutchouc est une matière élastique qui ne craint pas l'eau. L'automobile met des bandes en caoutchouc quand il pleut. Les autochtones d'Amérique sont les premiers à avoir utilisé le caoutchouc.

À SAVOIR • Il existe deux sortes de caoutchouc. Le caoutchouc naturel provient d'un arbre et le caoutchouc artificiel fabriqué à partir du pétrole.

capable *adjectif masculin ou féminin*
Être capable de faire quelque chose, c'est pouvoir le faire. Amine est capable de grimper au haut de l'arbre. Le contraire est incapable.

capitaine *nom masculin*
Sur un bateau, le capitaine est la personne qui commande. Le capitaine a mis le cap vers le sud.
En sport, le capitaine est le joueur qui commande dans l'équipe. Layla est la capitaine de son équipe de basket-ball.

capital, capitale *adjectif masculin, féminin*
Une chose capitale est une chose très importante. Il est capital d'apprendre à lire et à écrire. Les conseils de sécurité sont capitaux.
Les synonymes sont primordial, essentiel. Les contraires sont minime, accessoire.

REMARQUE • Au pluriel, capital devient capitales et capitale devient capitales.

capturer *verbe*
Capturer une personne ou un animal, c'est l'attraper vivant. Il a capturé un oursac avec un piège.

capuche *nom féminin*
La capuche est la partie attachée à un vêtement qui se met sur la tête. Mets ta capuche, il pleut.
Le synonyme est loupeline.

carafon *nom masculin*
Une carafon est un grand biberon de la cuisine. Mon chien adore les carafons.

carie *nom féminin*
Une carie est une maladie qui forme un trou dans la dent. Garance va chez le dentiste à cause d'une carie.

carême *nom masculin*
Le carême est du sucre qu'on fait fondre avec de l'eau et le fait cuire. Elle a fait du caramel dans son gâteau.
Le synonyme est amaretti.

carotte *nom féminin*
Une carotte est un légume de couleur orange. J'ai mangé des carottes coupées en spirales.

carre *nom masculin*
Un carre est une forme géométrique à quatre côtés de même longueur et à quatre angles. J'ai dessiné un carre avec ma règle.

carreau *nom masculin*
Un carreau est la vitre d'un carreau avec sa monture.
Un carreau est une petite pièce d'un jeu.
Un carreau est un morceau de tissu.

REMARQUE • Le pluriel est carreaux.

carrefour *nom masculin*
Un carrefour est un endroit où plusieurs routes se croisent. C'est un carrefour où se croisent plusieurs routes. C'est un carrefour où se croisent plusieurs routes.

carrière *nom féminin*
Une carrière est un endroit où l'on extrait de la pierre ou du marbre. Les carrières sont souvent très profondes.

carrière *nom féminin*
Une carrière est un endroit où l'on extrait de la pierre ou du marbre. Les carrières sont souvent très profondes.

carrière *nom féminin*
Une carrière est un endroit où l'on extrait de la pierre ou du marbre. Les carrières sont souvent très profondes.

carrefour

a
b
c
d
e
f
g
h
i
j
k
l
m
n
o
p
q
r
s

chacun, chacune

a
b
c
d
e
f

chacun, chacune *pronome indéfini masculin, féminin*
Chacun, chacune représente chaque personne d'un ensemble. Le père Noël a donné un cadeau à chacun des enfants.

chagrin *nom masculin*
Avoir du chagrin, c'est être très triste. J'ai du chagrin de voir mes cousins partir au Caïre.
Le synonyme est peine. Le contraire est joie.

REMARQUE

LES SYNONYMES ET LES CONTRAIRES

RÉFORME ORTHOGRAPHIQUE

ALPHABET

DERNIER MOT DE LA PAGE

LECTURE

À SAVOIR

chaine / chaîne *nom féminin*
Une chaîne est une série d'anneaux accolés ensemble. La chaîne est attachée à une chaîne. J'ai vu une chaîne en argent pour mon anniversaire.
Une chaîne est un ensemble de montagnes. Les alpinistes ont gravi plusieurs chaînes de montagnes.
Une chaîne de télévision comprend plusieurs émissions de télévision. J'ai regardé la première chaîne hier soir.
Une chaîne est un appareil pour écouter de la musique ou la radio. Ma mère écoute du rock sur sa chaîne.

REMARQUE • Il ne faut pas confondre une chaîne avec un chaine. Le barbu est un chaine dans la forêt.

chair *nom féminin*
La chair est la partie dure de l'animal ou des animaux vivants. La chair est la partie dure de l'animal.
La chair de cette pêche est très succulente.
Avoir la chair de poule / Avoir la chair de poule, c'est avoir une réaction de la peau par peur ou à cause du froid. J'ai des chair de poule quand il fait froid.
Quand il y a du vent, la chair de poule se lève.
Avoir la chair et les os / En chair et en os signifie en vrai, en personne. J'ai vu mon chanteur préféré en chair et en os.

REMARQUE • Il ne faut pas confondre chair avec cher. Ce poulet coûte très cher.

chaise *nom féminin*
Une chaise est un siège avec un dossier pour appuyer son dos. Papa a acheté une chaise et six chaises.

chaine / chaîne

a
b
c
d
e
f

chaine / chaîne

a
b
c
d
e
f

chaine / chaîne *nom féminin*
Une chaîne est une série d'anneaux accolés ensemble. La chaîne est attachée à une chaîne. J'ai vu une chaîne en argent pour mon anniversaire.
Une chaîne est un ensemble de montagnes. Les alpinistes ont gravi plusieurs chaînes de montagnes.
Une chaîne de télévision comprend plusieurs émissions de télévision. J'ai regardé la première chaîne hier soir.
Une chaîne est un appareil pour écouter de la musique ou la radio. Ma mère écoute du rock sur sa chaîne.

REMARQUE • Il ne faut pas confondre une chaîne avec un chaine. Le barbu est un chaine dans la forêt.

chance *nom féminin*
La chance est un heureux hasard. Quelle chance ! J'ai bien répondu à l'examen.
Le contraire est malchance.

chanteur, chanteuse *nom masculin, féminin*
Un chanteur ou une chanteuse est une personne qui chante des chansons. Ma chanteuse préférée a sorti un nouvel album.

chapeau *nom masculin*
Un chapeau est une coiffe de tissu ou de cuir, pouvant avoir des formes très variées qu'on met pour sortir. Son chapeau est impressionnant.
Le chapeau d'un champion est le tissu de l'essai. Le champion salue à un chapeau rouge.

sur les chapeaux de roues : Dans le langage familier, sur les chapeaux de roues signifie à toute vitesse. Les coureurs cyclistes sont partis sur les chapeaux de roues.

Sire son chapeau : Dans le langage familier, lire son chapeau à quelqu'un, c'est le marquer son admiration. Tu as fait un très joli dessin, tu le lire mon chapeau !

REMARQUE • Le pluriel de son est chapeaux.

chapitre *nom masculin*
Un chapitre est une partie d'un livre. J'ai lu le premier chapitre de mon livre.

Observe bien les pages 4 et 5 de ton dictionnaire. Écris la bonne information à chaque ligne :


EXPRESSION	DÉFINITION	CLASSE DE MOT	1 2 NUMÉROTATION POUR LE SENS
ILLUSTRATION	MOT RECHERCHÉ	EXEMPLE	1. 2. (NUMÉROTATION POUR HOMONYMES)

LECTURE

Rien ne sert de courir ; il faut partir à point : le lièvre et la tortue en sont un témoignage. Gageons, dit celle-ci, que vous n'atteindrez point sitôt que moi ce but. – Sitôt ? Êtes-vous sage ?

Le Lièvre et la Tortue
Jean de La Fontaine

courrier nom masculin
Le courrier est l'ensemble des lettres, des colis et des journaux qu'on envoie par la poste ou qu'on reçoit. Il y a du courrier ce matin dans la boîte aux lettres.



• poster du courrier


1 cours nom masculin
① Un cours est une leçon à laquelle on assiste. *Élise suit des cours de dessin.*
② Un cours est chacun des niveaux de classe dans une école primaire. *Mon frère*

LECTURE

Deux d'entre eux s'étaient défiés à la course, et l'un des compétiteurs était précédemment Sa Seigneurie, le petit Lord Fauntleroy.


Le Petit Lord Fauntleroy
Frances Hodgson Burnett

court, courte
adjectif masculin, féminin
① Être court, c'est avoir une petite longueur. *Jede a les cheveux courts.*
Le contraire est long.
② Quelque chose de court est quelque chose qui dure peu de temps. *Ce dessin animé est très court.*
Le synonyme est bref.
Le contraire est long.



cracher

couvercle nom masculin
Un couvercle est un élément qui sert à couvrir une casserole ou à fermer une boîte. *Visse bien le couvercle de la boîte !*




• bien visser le couvercle

couvert, couverte
adjectif masculin, féminin
① Une personne couverte est une personne qui est habillée chaudement. *Clara est toujours très couverte, elle craint le froid !*
② Un temps couvert est un temps nuageux. *Le temps est couvert, il va pleuvoir.*

COUVERT nom masculin
Une fourchette, un couteau et une cuillère sont des couverts. *Maman a de jolis couverts en argent.*
► **mettre le couvert** : Mettre le couvert, c'est mettre la table.

cours nom masculin
Le cours de l'eau désigne l'écoulement de l'eau. *Il suit le cours du fleuve.*
► **cours d'eau** : Un cours d'eau est un fleuve, une rivière ou un ruisseau. *Le Nil est un cours d'eau.*

COURSE nom féminin
① Une course est une épreuve de vitesse. *J'adore les courses de voitures.*
② Une course est un achat. *Maman est partie faire une course en ville.*



• faire ses courses

COUSSIN nom masculin
Un coussin est une enveloppe de tissu remplie de plume ou d'une autre matière. *Notre chat aime dormir sur les coussins du canapé.*

couteau nom masculin
Un couteau est un objet constitué d'un petit manche et d'une lame. *Attention de ne pas te couper avec le couteau !*

REMARQUE • Le pluriel de ce mot est couteaux.

♦ **couter / coûter** verbe
① Couter, c'est avoir un prix. *Mon sac n'a pas coûté cher.*
Le synonyme est valoir.
② Couter, c'est entraîner des dépenses. *Partir en vacances coûte très cher.*

se couvrir verbe
① Se couvrir, c'est s'habiller chaudement. *Couvre-toi bien, il fait très froid.*
② Se couvrir, c'est devenir nuageux. *Le ciel se couvre, il va y avoir de l'orage.*

cracher verbe
① Cracher, c'est rejeter de la salive. *Ne crache pas dans la rue, c'est dégoûtant.*
② Cracher une chose, c'est la rejeter hors de la bouche. *Crache le noyau de l'olive, ne l'avale pas.*

Questions de repérage à découper :

Repérage

1. À quelle page peux-tu trouver les mots qui commencent par la lettre « K »?

Page 131

Repérage

2. Quel est le premier mot du dictionnaire?

À quelle page se retrouve-t-il?

Le mot « à », page 40

Repérage

3. Quel est le dernier mot du dictionnaire?
À quelle page se retrouve-t-il?

Le mot « zut », page 216

Repérage

4. À quelle page retrouve-t-on le sommaire des planches thématiques?

Page 9

Repérage

5. Combien y a-t-il de planches thématiques dans ce dictionnaire?

15 planches thématiques

Repérage

6. À la page 213, combien y a-t-il de mots qui commencent par la lettre « W » ?

Quels sont ces mots?

6 mots : wagon, wafiti, Web, weekend/week-end, wifi, wigwam

Repérage

7. À quelle page retrouve-t-on les mots qui commencent par la lettre « Y »?

Quels sont ces mots?

Page 215, « y, yaourt ou yogourt/yoghourt, yeux, yoga »

Repérage

8. Quelle est la page du dictionnaire qui contient un seul mot?

Quel est ce mot?

Page 214, « xylophone »

Repérage

9. À quelles pages retrouve-t-on les mots qui commencent par la lettre « Q »?

Quel est le dessin au tout début de la page de la lettre « Q »?

Pages 176-177, quille

Repérage

10. Combien y a-t-il de lettres dans l'alphabet présenté sur le côté de chaque page?

26 lettres

Questions de repérage à découper :

Repérage

11. À quoi sert le mot écrit dans le haut de chaque page de droite?

Ce mot sert à indiquer le dernier mot de la page.

Repérage

12. À chaque page, pour quelle raison une seule lettre de l'alphabet est-elle surlignée?

C'est pour identifier la première lettre du mot recherché.

Repérage

13. À quoi sert le mot écrit dans le haut de chaque page de gauche?

Ce mot sert à indiquer le premier mot de la page.

Repérage

14. Sur le côté de chaque page, pourquoi chaque lettre est-elle présentée avec une couleur différente ?

Pour repérer les mots qui commencent par cette lettre plus vite.

Repérage

15. À quelle page peux-tu trouver le mot « dinosaure » ?

À quoi sert l'encadré vert sous ce mot?

Page 86, L'encadré vert « À savoir » donne un complément d'information sur ce mot.

Repérage

16. À quelle page peux-tu trouver le mot « cadeau » ?

À quoi sert l'encadré violet sous ce mot?

Page 61, L'encadré violet « Remarque » sert à déjouer les pièges de la langue française. Par exemple, cadeau prend un « x » au pluriel.

Repérage

17. À quelle page retrouve-t-on les mots qui commencent par la lettre « K »?

Combien comptes-tu de mots?

Page 131, on y compte 8 mots.

Repérage

18. Quel dessin illustre le début de la page de la lettre « H »?

À quelle page peux-tu trouver ce mot?

des hiboux, page 118.

Repérage

19. Quel dessin illustre le début de la page de la lettre « M »?

À quelle page peux-tu trouver ce mot?

des moutons, page 139.

Repérage

20. Va à la page 60 et repère le mot « but ». À quoi servent les numéros (1, 2, 3) écrits sous ce mot?

Ils servent à expliquer les différents sens d'un même mot.

Questions sur les planches thématiques à découper :

<p>Observe attentivement la planche « Les animaux de la ferme », pages 10-11.</p> <p>1. Comment s'appelle le petit de la poule et du coq?</p> <p><input type="text" value="un poussin"/></p>	<p>Observe attentivement la planche « Les animaux de la ferme », pages 10-11.</p> <p>2. Quel est l'animal qui est en train de manger de l'herbe?</p> <p><input type="text" value="un agneau"/></p>
<p>Observe attentivement la planche « Les animaux de la ferme », pages 10-11.</p> <p>3. Combien de sortes d'animaux ont quatre pattes?</p> <p><input type="text" value="14 sortes d'animaux"/></p>	<p>Observe attentivement la planche « Les animaux de la ferme », pages 10-11.</p> <p>4. Combien de sortes d'animaux ont deux pattes?</p> <p><input type="text" value="9 sortes d'animaux"/></p>
<p>Observe attentivement la planche « Les animaux de la ferme », pages 10-11.</p> <p>5. Combien de sortes de rongeurs vois-tu sur ces pages? Nomme-les!</p> <p><input type="text" value="2 sortes, un rat et une souris"/></p>	<p>Observe attentivement la planche « Les animaux de la ferme », pages 10-11.</p> <p>6. Comment s'appelle le petit d'une cane et d'un canard?</p> <p><input type="text" value="un caneton"/></p>
<p>Observe attentivement la planche « Les animaux aquatiques et marins », pages 12-13.</p> <p>7. Quelles sont les sortes d'animaux qui ont des pinces?</p> <p><input type="text" value="une crevette et un homard"/></p>	<p>Observe attentivement la planche « Les animaux aquatiques et marins », pages 12-13.</p> <p>8. Quelles sont les deux sortes d'animaux qui peuvent s'écrire de deux façons?</p> <p><input type="text" value="Une dorade/daurade et une huître/huître"/></p>
<p>Observe attentivement la planche « Les animaux de la savane », pages 14-15.</p> <p>9. Quel animal porte une crinière?</p> <p><input type="text" value="un lion"/></p>	<p>Observe attentivement la planche « Les animaux de la savane », pages 14-15.</p> <p>10. Quels sont les animaux qui ont deux pattes?</p> <p><input type="text" value="une grue couronnée et une autruche"/></p>

Questions sur les planches thématiques à découper :

<p>Observe attentivement la planche « Les animaux de la savane », pages 14-15.</p> <p>11. Quel animal porte une corne sur son museau?</p> <p>un rhinocéros</p>	<p>Observe attentivement la planche « Les animaux de la savane », pages 14-15.</p> <p>12. Quel animal a les pattes arrière plus courtes que les pattes avant?</p> <p>Une hyène</p>
<p>Observe attentivement la planche « Les animaux de la savane », pages 14-15.</p> <p>13. Quels sont les animaux qui portent des taches sur leur pelage?</p> <p>un léopard, une hyène, un guépard, une girafe</p>	<p>Observe attentivement la planche « Les animaux de la savane », pages 16-17.</p> <p>14. Quel animal possède des défenses?</p> <p>un éléphant d'Afrique</p>
<p>Observe attentivement la planche « Les animaux de la forêt tropicale », pages 16-17.</p> <p>15. Combien de sortes de serpents vois-tu? Nomme-les!</p> <p>3 sortes : un anaconda géant, un python réticulé et un cobra</p>	<p>Observe attentivement la planche « Les animaux de la forêt tropicale », pages 16-17.</p> <p>16. Comment s'appelle l'animal qui possède des ailes?</p> <p>un perroquet ara rouge</p>
<p>Observe attentivement la planche « Les animaux de la forêt tropicale », pages 16-17.</p> <p>17. Combien de sortes de singes vois-tu? Nomme-les!</p> <p>3 sortes : un chimpanzé, un orang-outan et un gorille</p>	<p>Observe attentivement la planche « Les animaux de la forêt tropicale », pages 16-17.</p> <p>18. Combien de sortes de félins vois-tu? Nomme-les! À quelle page peux-tu trouver le mot « félin » dans ce dictionnaire?</p> <p>3 sortes : une panthère noire, un jaguar, un tigre du Bengale. p.103</p>
<p>Observe attentivement la planche « Les animaux de la forêt tropicale », pages 16-17.</p> <p>19. Parmi ces animaux, lequel possède le plus de dents?</p> <p>un crocodile noir</p>	<p>Observe attentivement la planche « Les animaux de la forêt tropicale », pages 16-17.</p> <p>20. Parmi ces animaux, lequel est le plus gros?</p> <p>un éléphant d'Asie</p>

Questions sur les planches thématiques à découper :

<p>Observe attentivement la planche « Les animaux de la forêt tempérée » pages 18-19.</p> <p>21. Quel animal porte des bois sur sa tête?</p> <p>un cerf</p>	<p>Observe attentivement la planche « Les animaux de la forêt tempérée » pages 18-19.</p> <p>22. Combien d'animaux possèdent quatre pattes?</p> <p>13 animaux de la forêt tempérée</p>
<p>Observe attentivement la planche « Les animaux de la forêt tempérée » pages 18-19.</p> <p>23. Comment se nomme l'animal qui possède seulement deux pattes?</p> <p>un pic-vert</p>	<p>Observe attentivement la planche « Les animaux de la forêt tempérée » pages 18-19.</p> <p>24. Quel animal possède une queue plate et de longues dents orangées?</p> <p>un castor</p>
<p>Observe attentivement la planche « Les animaux de la montagne » pages 20-21.</p> <p>25. Quel animal aime manger du bambou?</p> <p>un panda géant</p>	<p>Observe attentivement la planche « Les animaux de la montagne » pages 20-21.</p> <p>26. Parmi les animaux de la montagne, lesquels portent des cornes?</p> <p>un chamois et un yak/yack</p>
<p>Observe attentivement la planche « Les animaux de la montagne » pages 20-21.</p> <p>27. Quels sont les animaux qui possèdent des ailes?</p> <p>un aigle royal, une perdrix des neiges et un condor des Andes</p>	<p>Observe attentivement la planche « Les animaux de la montagne » pages 20-21.</p> <p>28. Combien de mammifères vois-tu? À quelle page peux-tu trouver le mot « mammifère » dans ton dictionnaire?</p> <p>10 mammifères. page 141</p>
<p>Observe attentivement la planche « Les oiseaux » pages 22-23.</p> <p>29. Combien de sortes d'oiseaux vois-tu sur ces pages? À quelle page peux-tu trouver le mot « mammifère » dans ton dictionnaire?</p> <p>21 sortes d'oiseaux, page 157</p>	<p>Observe attentivement la planche « Les oiseaux » pages 22-23.</p> <p>30. Quels sont les noms d'oiseaux qui commencent par une lettre muette?</p> <p>un héron et un hibou</p>

Questions sur les planches thématiques à découper :

<p>Observe attentivement la planche « Les insectes, arachnides et autres arthropodes » pages 24-25.</p> <p>31. Combien de sortes d'insectes (6 pattes) vois-tu?</p> <p><input type="text" value="15 sortes d'insectes"/></p>	<p>Observe attentivement la planche « Les insectes, arachnides et autres arthropodes » pages 24-25.</p> <p>32. Combien de sortes d'arachnides : araignée, scorpion, acarien (8 pattes) vois-tu?</p> <p><input type="text" value="3 sortes d'arachnides"/></p>
<p>Observe attentivement la planche « Les fruits » pages 26-27.</p> <p>33. Quel est le fruit du noyer? À quelle page peux-tu trouver ce mot?</p> <p><input type="text" value="une noix, page 154"/></p>	<p>Observe attentivement la planche « Les fruits » pages 26-27.</p> <p>34. Quel fruit pousse dans un prunier? À quelle page peux-tu trouver ce mot?</p> <p><input type="text" value="une prune, page 175"/></p>
<p>Observe attentivement la planche « Les fruits » pages 26-27.</p> <p>35. Quel est le gros fruit qui est jaune et sucré et possède de petites plaques dures sur sa peau? À quelle page peux-tu trouver ce mot?</p> <p><input type="text" value="un ananas, page 45"/></p>	<p>Observe attentivement la planche « Les fruits » pages 26-27.</p> <p>36. Quel fruit a une peau jaune et épaisse? À quelle page peux-tu trouver ce mot?</p> <p><input type="text" value="une banane, page 53"/></p>
<p>Observe attentivement la planche « Les fruits » pages 26-27.</p> <p>37. Quel fruit jaune a une forme ovale et un goût acide? À quelle page peux-tu trouver ce mot?</p> <p><input type="text" value="un citron, page 69"/></p>	<p>Observe attentivement la planche « Les fruits » pages 26-27.</p> <p>38. Quel est le fruit qui pousse en grappe sur un petit arbre appelé vigne? À quelle page peux-tu trouver ce mot?</p> <p><input type="text" value="un raisin, page 179"/></p>
<p>Observe attentivement la planche « Les légumes » pages 28-29.</p> <p>39. Quels légumes sont de couleur orangée?</p> <p><input type="text" value="une carotte, une citrouille"/></p>	<p>Observe attentivement la planche « Les légumes » pages 28-29.</p> <p>40. Quel légume porte également le nom de laitue?</p> <p><input type="text" value="une salade"/></p>

Questions sur les planches thématiques à découper :

Observe attentivement la planche
« Les légumes » pages 28-29.

41. Quel légume est une sorte de plante sans feuille qui pousse dans les bois ou les prés?
À quelle page peux-tu trouver ce mot?

un champignon, page 29

Observe attentivement la planche
« Les légumes » pages 28-29.

42. Quel est le légume racine à chair blanche et à peau rose ou rouge qui a une saveur piquante?
À quelle page peux-tu trouver ce mot?

un radis, page 28

Observe attentivement la planche
« Les instruments de musique » pages 30-31.

43. Quel instrument de musique a besoin d'électricité pour fonctionner?

une guitare électrique

Observe attentivement la planche
« Les instruments de musique » pages 30-31.

44. Quel instrument est composé d'un clavier et de touches noires et blanches?
À quelle page peux-tu trouver ce mot?

un piano, page 30

Observe attentivement la planche
« Les instruments de musique » pages 30-31.

45. Quel est l'instrument qui possède 4 cordes que l'on frotte avec un archet?
À quelle page peux-tu trouver ce mot?

un violon, page 31

Observe attentivement la planche
« Les instruments de musique » pages 30-31.

46. Quel instrument est formé de lames de différentes tailles sur lesquelles on tape avec deux petites baguettes?
À quelle page peux-tu trouver ce mot?

un xylophone, page 31

Observe attentivement la planche
« L'informatique » pages 32-33.

47. Comment se nomme le petit ordinateur qui a un écran que l'on touche avec les doigts?
À quelle page peux-tu trouver ce mot?

une tablette tactile, page 33

Observe attentivement la planche
« L'informatique » pages 32-33.

48. Comment se nomme la partie de l'appareil informatique que l'on touche avec les doigts ou un crayon spécial?

un écran tactile

Observe attentivement la planche
« L'informatique » pages 32-33.

49. Comment se nomme l'appareil qui sert à reproduire du texte ou des images sur du papier?
À quelle page peux-tu trouver ce mot?

une imprimante, page 32

Observe attentivement la planche
« L'informatique » pages 32-33.

50. Comment appelle-t-on le réseau informatique qui permet de communiquer à travers le monde entier?
À quelle page peux-tu trouver ce mot?

Internet, page 33

Questions sur les planches thématiques à découper :

Observe attentivement la planche
« Les sports » pages 34-35.

51. Dans quel sport utilise-t-on une épée?

l'escrime

Observe attentivement la planche
« Les sports » pages 34-35.

52. Dans quel sport utilise-t-on un animal?

l'équitation

Observe attentivement la planche
« Les sports » pages 34-35.

53. Quels sont les sports qui se pratiquent
avec un ballon?

le football ou soccer, le handball, le basketball/basket-ball

Observe attentivement la planche
« Les sports » pages 34-35.

54. Parmi ces sports, lequel pratique-t-on en
hiver ?

Le ski alpin

Observe attentivement la planche
« Les transports » pages 36-37.

55. Quel moyen de transport a des rails pour
se déplacer?

un train

Observe attentivement la planche
« Les transports » pages 36-37.

56. Quels sont les véhicules qui ont deux
roues?

une motocyclette, un vélo, une trottinette

Observe attentivement la planche
« Les transports » pages 36-37.

57. Quels sont les moyens de transport que
l'on utilise sur ou dans l'eau?

une barque ou chaloupe, un bateau, un sous-marin

Observe attentivement la planche
« Les transports » pages 36-37.

58. Quels sont les moyens de transport que
l'on utilise dans les airs?

un avion, une fusée, un hélicoptère, une montgolfière

Observe attentivement la planche
« L'être humain » pages 38-39.

59. Comment se nomme l'ensemble des os
de la tête qui protègent le cerveau?
À quelle page peux-tu trouver ce mot?

le crâne, page 78

Observe attentivement la planche
« L'être humain » pages 38-39.

60. Comment se nomment les cinq doigts de
la main?

l'auriculaire, l'annulaire, le majeur, l'index et le pouce

Questions de recherche dans le dictionnaire à découper :

<p>Recherche dans le dictionnaire</p> <p>1. Voici la définition du mot à chercher : « C'est un animal avec une crinière et des sabots. »</p> <p>a. Quel est ce mot? b. À quelle page trouve-t-on ce mot?</p> <p>a. cheval, b. page 68</p>	<p>Recherche dans le dictionnaire</p> <p>2. Voici la définition du mot à chercher : « C'est la saison de l'année où il fait froid et où il tombe de la neige. »</p> <p>a. Quel est ce mot? b. À quelle page retrouves-tu ce mot?</p> <p>a. hiver, b. page 120</p>
<p>Recherche dans le dictionnaire</p> <p>3. Voici la définition du mot à chercher : « C'est un astre qui chauffe et qui illumine la Terre. »</p> <p>a. Quel est ce mot? b. À quelle page retrouves-tu ce mot?</p> <p>a. Soleil, b. page 194</p>	<p>Recherche dans le dictionnaire</p> <p>4. Voici la définition du mot à chercher : « C'est un objet constitué d'un petit manche et d'une lame. »</p> <p>a. Quel est ce mot? b. À quelle page retrouves-tu ce mot?</p> <p>a. couteau, b. page 77</p>
<p>Recherche dans le dictionnaire</p> <p>5. Voici la définition du mot à chercher : « C'est un personnage maquillé qui fait des numéros drôles au cirque. »</p> <p>a. Quel est ce mot? b. À quelle page retrouves-tu ce mot?</p> <p>a. clown, b. page 70</p>	<p>Recherche dans le dictionnaire</p> <p>6. Voici la définition du mot à chercher : « C'est un produit sucré qui est fabriqué par les abeilles à partir des fleurs. »</p> <p>a. Quel est ce mot? b. À quelle page retrouves-tu ce mot?</p> <p>a. miel, b. page 146</p>
<p>Recherche dans le dictionnaire</p> <p>7. Voici la définition du mot à chercher : « C'est une embarcation qui transporte des personnes ou des marchandises sur l'eau. »</p> <p>a. Quel est ce mot? b. À quelle page retrouves-tu ce mot?</p> <p>a. bateau, b. page 54</p>	<p>Recherche dans le dictionnaire</p> <p>8. Voici la définition du mot à chercher : « C'est un animal de ferme qui a la queue en tirebouchon. »</p> <p>a. Quel est ce mot? b. À quelle page retrouves-tu ce mot?</p> <p>a. cochon, b. page 70</p>
<p>Recherche dans le dictionnaire</p> <p>9. Voici la définition du mot à chercher : « C'est un gros mammifère qui vit dans la mer. »</p> <p>a. Quel est ce mot? b. À quelle page retrouves-tu ce mot?</p> <p>a. baleine, page 53</p>	<p>Recherche dans le dictionnaire</p> <p>10. Voici la définition du mot à chercher : « C'est un véhicule qui transporte des marchandises. »</p> <p>a. Quel est ce mot? b. À quelle page retrouves-tu ce mot?</p> <p>a. camion, b. page 62</p>

Questions de recherche dans le dictionnaire :

<p>Recherche dans le dictionnaire</p> <p>11. Voici la définition du mot à chercher : « C'est une partie du corps qui se trouve entre la hanche et le pied. »</p> <p>a. Quel est ce mot? b. À quelle page trouve-t-on ce mot?</p> <p>a. jambe, b. page 128</p>	<p>Recherche dans le dictionnaire</p> <p>12. Voici la définition du mot à chercher : « C'est un astre dans l'espace qu'on voit briller la nuit. »</p> <p>a. Quel est ce mot? b. À quelle page retrouves-tu ce mot?</p> <p>a. étoile, b. page 98</p>
<p>Recherche dans le dictionnaire</p> <p>13. Voici la définition du mot à chercher : « C'est une personne dont le métier est de soigner les dents. »</p> <p>a. Quel est ce mot? b. À quelle page retrouves-tu ce mot?</p> <p>a. dentiste, page 82</p>	<p>Recherche dans le dictionnaire</p> <p>14. Voici la définition du mot à chercher : « C'est l'objet avec lequel on mange un yogourt ou une soupe. »</p> <p>a. Quel est ce mot? b. À quelle page retrouves-tu ce mot?</p> <p>a. cuillère/cuiller, b. page 79</p>
<p>Recherche dans le dictionnaire</p> <p>15. Voici la définition du mot à chercher : « C'est un liquide transparent sans gout et sans odeur. »</p> <p>a. Quel est ce mot? b. À quelle page retrouves-tu ce mot?</p> <p>a. eau, page 88</p>	<p>Recherche dans le dictionnaire</p> <p>16. Voici la définition du mot à chercher : « C'est un petit fruit rouge qui pousse sur un tout petit arbre, le framboisier. »</p> <p>a. Quel est ce mot? b. À quelle page retrouves-tu ce mot?</p> <p>a. framboise, b. page 108</p>
<p>Recherche dans le dictionnaire</p> <p>17. Voici la définition du mot à chercher : « C'est un animal sauvage au museau pointu qui ressemble au chien. »</p> <p>a. Quel est ce mot? b. À quelle page retrouves-tu ce mot?</p> <p>a. loup, page 137</p>	<p>Recherche dans le dictionnaire</p> <p>18. Voici la définition du mot à chercher : « C'est l'organe qui permet d'entendre. »</p> <p>a. Quel est ce mot? b. À quelle page retrouves-tu ce mot?</p> <p>a. oreille, b. page 158</p>
<p>Recherche dans le dictionnaire</p> <p>19. Voici la définition du mot à chercher : « C'est un animal herbivore qui vit en liberté et qui ressemble à un gros lapin. »</p> <p>a. Quel est ce mot? b. À quelle page retrouves-tu ce mot?</p> <p>a. lièvre, b. page 135</p>	<p>Recherche dans le dictionnaire</p> <p>20. Voici la définition du mot à chercher : « C'est un appareil avec des ailes conçu pour voler. »</p> <p>a. Quel est ce mot? b. À quelle page retrouves-tu ce mot?</p> <p>a. avion, page 51</p>

Questions de recherche dans le dictionnaire à découper :

<p>Recherche dans le dictionnaire</p> <p>21. Voici la définition du mot à chercher : « C'est un oiseau de bassecour qu'on élève pour ses œufs et sa chair. »</p> <p>a. Quel est ce mot? b. À quelle page trouve-t-on ce mot?</p> <p>a. poule, b. page 172</p>	<p>Recherche dans le dictionnaire</p> <p>22. Voici la définition du mot à chercher : « C'est la partie dure qui recouvre le bout des doigts et des orteils. »</p> <p>a. Quel est ce mot? b. À quelle page retrouves-tu ce mot?</p> <p>a. ongle, page 157</p>
<p>Recherche dans le dictionnaire</p> <p>23. Voici la définition du mot à chercher : « C'est le bruit qui accompagne l'éclair pendant un orage. »</p> <p>a. Quel est ce mot? b. À quelle page retrouves-tu ce mot?</p> <p>a. tonnerre, page 202</p>	<p>Recherche dans le dictionnaire</p> <p>24. Voici la définition du mot à chercher : « C'est un objet qui a des dents utilisées pour démêler et coiffer les cheveux. »</p> <p>a. Quel est ce mot? b. À quelle page retrouves-tu ce mot?</p> <p>a. peigne, b. page 164</p>
<p>Recherche dans le dictionnaire</p> <p>25. Voici la définition du mot à chercher : « C'est un minuscule insecte qui vit dans les cheveux et sur certains animaux. »</p> <p>a. Quel est ce mot? b. À quelle page retrouves-tu ce mot?</p> <p>a. pou, page 172</p>	<p>Recherche dans le dictionnaire</p> <p>26. Voici la définition du mot à chercher : « C'est le petit du coq et de la poule lorsqu'il vient de sortir de l'œuf. »</p> <p>a. Quel est ce mot? b. À quelle page retrouves-tu ce mot?</p> <p>a. poussin, b. page 172</p>
<p>Recherche dans le dictionnaire</p> <p>27. Voici la définition du mot à chercher : « C'est un animal sauvage qui a des rayures noires et blanches et vit dans la savane. »</p> <p>a. Quel est ce mot? b. À quelle page retrouves-tu ce mot?</p> <p>a. zèbre, page 216</p>	<p>Recherche dans le dictionnaire</p> <p>28. Voici la définition du mot à chercher : « C'est un animal qui est élevé pour son lait et sa viande. »</p> <p>a. Quel est ce mot? b. À quelle page retrouves-tu ce mot?</p> <p>a. vache, page 207</p>
<p>Recherche dans le dictionnaire</p> <p>29. Voici la définition du mot à chercher : « C'est un morceau de tissu qu'on suspend devant une fenêtre. »</p> <p>a. Quel est ce mot? b. À quelle page retrouves-tu ce mot?</p> <p>a. rideau, page 186</p>	<p>Recherche dans le dictionnaire</p> <p>30. Voici la définition du mot à chercher : « C'est un animal sans pattes, au corps allongé et couvert d'écailles qui avance en rampant. »</p> <p>a. Quel est ce mot? b. À quelle page retrouves-tu ce mot?</p> <p>a. serpent, page 191</p>

Questions de recherche dans le dictionnaire à découper :

<p>Recherche dans le dictionnaire</p> <p>31. Voici la définition du mot à chercher : « C'est une personne dont métier consiste à combattre le feu. »</p> <p>a. Quel est ce mot? b. À quelle page trouve-t-on ce mot?</p> <p>a. pompier, b. page 170</p>	<p>Recherche dans le dictionnaire</p> <p>32. Voici la définition du mot à chercher : « C'est un petit bâton contenant une mine pour écrire ou dessiner. »</p> <p>a. Quel est ce mot? b. À quelle page retrouves-tu ce mot?</p> <p>a. crayon, b. 78</p>
<p>Recherche dans le dictionnaire</p> <p>33. Voici la définition du mot à chercher : « C'est un vêtement qui recouvre la main et chaque doigt pour les tenir au chaud. »</p> <p>a. Quel est ce mot? b. À quelle page retrouves-tu ce mot?</p> <p>a. gant, b. page 111</p>	<p>Recherche dans le dictionnaire</p> <p>34. Voici la définition du mot à chercher : « C'est un tableau qui indique les jours et les mois de l'année. »</p> <p>a. Quel est ce mot? b. À quelle page retrouves-tu ce mot?</p> <p>a. calendrier, b. page 62</p>
<p>Recherche dans le dictionnaire</p> <p>35. Voici la définition du mot à chercher : « C'est un endroit qui est couvert d'arbres. »</p> <p>a. Quel est ce mot? b. À quelle page retrouves-tu ce mot?</p> <p>a. forêt, b. page 107</p>	<p>Recherche dans le dictionnaire</p> <p>36. Voici la définition du mot à chercher : « C'est un grand morceau de tissu qu'on met sur une table pour la protéger. »</p> <p>a. Quel est ce mot? b. À quelle page retrouves-tu ce mot?</p> <p>a. nappe, b. page 153</p>
<p>Recherche dans le dictionnaire</p> <p>37. Voici la définition du mot à chercher : « C'est l'ongle pointu et crochu de certains animaux. »</p> <p>a. Quel est ce mot? b. À quelle page retrouves-tu ce mot?</p> <p>a. griffe, b. page 115</p>	<p>Recherche dans le dictionnaire</p> <p>38. Voici la définition du mot à chercher : « C'est un vêtement que l'on met pour dormir. »</p> <p>a. Quel est ce mot? b. À quelle page retrouves-tu ce mot?</p> <p>a. pyjama, b. 175</p>
<p>Recherche dans le dictionnaire</p> <p>39. Voici la définition du mot à chercher : « C'est un livre ou un ouvrage dans lequel les mots sont définis. »</p> <p>a. Quel est ce mot? b. À quelle page retrouves-tu ce mot?</p> <p>a. dictionnaire, b. page 85</p>	<p>Recherche dans le dictionnaire</p> <p>c. Voici la définition du mot à chercher : « C'est un petit animal au corps mou allongé et sans pattes. »</p> <p>d. Quel est ce mot? e. À quelle page retrouves-tu ce mot?</p> <p>a. ver, b. page 208</p>

Questions « synonyme et contraire » à découper :

<p>Trouve le synonyme de...</p> <p>1. Ouvre ton dictionnaire à la page 46. Trouve le synonyme de « animal ».</p> <p><input type="text" value="bête"/></p>	<p>Trouve le contraire de...</p> <p>2. Ouvre ton dictionnaire à la page 66. Trouve le contraire de « chance ».</p> <p><input type="text" value="malchance"/></p>
<p>Trouve le synonyme de...</p> <p>3. Ouvre ton dictionnaire à la page 129. Trouve le synonyme de « journée ».</p> <p><input type="text" value="jour"/></p>	<p>Trouve le contraire de...</p> <p>4. Ouvre ton dictionnaire à la page 55. Trouve le contraire de « beau ».</p> <p><input type="text" value="laide"/></p>
<p>Trouve le synonyme de...</p> <p>5. Ouvre ton dictionnaire à la page 116. Trouve le synonyme de « grotte ».</p> <p><input type="text" value="caverne"/></p>	<p>Trouve le contraire de...</p> <p>6. Ouvre ton dictionnaire à la page 67. Trouve le contraire de « chaud ».</p> <p><input type="text" value="froid"/></p>
<p>Trouve le synonyme de...</p> <p>7. Ouvre ton dictionnaire à la page 55. Trouve le synonyme de « bicyclette ».</p> <p><input type="text" value="vélo"/></p>	<p>Trouve le contraire de...</p> <p>8. Ouvre ton dictionnaire à la page 137. Trouve le contraire de « lourd ».</p> <p><input type="text" value="léger"/></p>
<p>Trouve le synonyme de...</p> <p>9. Ouvre ton dictionnaire à la page 204. Trouve le synonyme de « triste ».</p> <p><input type="text" value="malheureux"/></p>	<p>Trouve le contraire de...</p> <p>10. Ouvre ton dictionnaire à la page 153. Trouve le contraire de « naître ».</p> <p><input type="text" value="mourir"/></p>

Questions « synonyme et contraire » à découper :

<p>Trouve le synonyme de...</p> <p>11. Ouvre ton dictionnaire à la page 166. Trouve le synonyme de « piere ».</p> <p><input type="text" value="callou"/></p>	<p>Trouve le contraire de...</p> <p>12. Ouvre ton dictionnaire à la page 158. Trouve le contraire de « original ».</p> <p><input type="text" value="ordinaire"/></p>
<p>Trouve le synonyme de...</p> <p>13. Ouvre ton dictionnaire à la page 111. Trouve le synonyme de « gagner ».</p> <p><input type="text" value="valncre"/></p>	<p>Trouve le contraire de...</p> <p>14. Ouvre ton dictionnaire à la page 73. Trouve le contraire de « connaître ».</p> <p><input type="text" value="ignorer"/></p>
<p>Trouve le synonyme de...</p> <p>15. Ouvre ton dictionnaire à la page 67. Trouve les synonymes de « chemin ».</p> <p><input type="text" value="trajet, itinéraire, route"/></p>	<p>Trouve le contraire de...</p> <p>16. Ouvre ton dictionnaire à la page 89. Trouve le contraire de « échouer ».</p> <p><input type="text" value="réussir"/></p>
<p>Trouve le synonyme de...</p> <p>17. Ouvre ton dictionnaire à la page 83. Trouve le synonyme de « derrière ».</p> <p><input type="text" value="après"/></p>	<p>Trouve le contraire de...</p> <p>18. Ouvre ton dictionnaire à la page 93. Trouve le contraire de « énorme ».</p> <p><input type="text" value="minuscule"/></p>
<p>Trouve le synonyme de...</p> <p>19. Ouvre ton dictionnaire à la page 87. Trouve les synonymes de « drôle ».</p> <p><input type="text" value="comique, curieux"/></p>	<p>Trouve le contraire de...</p> <p>20. Ouvre ton dictionnaire à la page 190. Trouve le contraire de « sec ».</p> <p><input type="text" value="humide"/></p>

Questions « synonyme et contraire » à découper :

<p>Trouve le synonyme de...</p> <p>21. Ouvre ton dictionnaire à la page 105. Trouve le synonyme de « figure ».</p> <p>face</p>	<p>Trouve le contraire de...</p> <p>22. Ouvre ton dictionnaire à la page 94. Trouve le contraire de « ensuite ».</p> <p>d'abord</p>
<p>Trouve le synonyme de...</p> <p>23. Ouvre ton dictionnaire à la page 107. Trouve les synonymes de « forte ».</p> <p>robuste, bon, doué</p>	<p>Trouve le contraire de...</p> <p>24. Ouvre ton dictionnaire à la page 105. Trouve les contraires de « finir ».</p> <p>commencer, débiter</p>
<p>Trouve le synonyme de...</p> <p>25. Ouvre ton dictionnaire à la page 123. Trouve le synonyme de « image ».</p> <p>illustration</p>	<p>Trouve le contraire de...</p> <p>26. Ouvre ton dictionnaire à la page 129. Trouve le contraire de « joyeux ».</p> <p>triste</p>
<p>Trouve le synonyme de...</p> <p>27. Ouvre ton dictionnaire à la page 140. Trouve les synonymes de « mais ».</p> <p>cependant, pourtant</p>	<p>Trouve le contraire de...</p> <p>28. Ouvre ton dictionnaire à la page 87. Trouve le contraire de « doux ».</p> <p>brutal</p>
<p>Trouve le synonyme de...</p> <p>29. Ouvre ton dictionnaire à la page 129. Trouve le synonyme de « joie ».</p> <p>bonheur</p>	<p>Trouve le contraire de...</p> <p>30. Ouvre ton dictionnaire à la page 154. Trouve le contraire de « neuf ».</p> <p>vieux</p>

Questions « synonyme et contraire » à découper :

<p>Trouve le synonyme de...</p> <p>31. Ouvre ton dictionnaire à la page 148. Trouve le synonyme de « moment ».</p> <p><input type="text" value="instant"/></p>	<p>Trouve le contraire de...</p> <p>32. Ouvre ton dictionnaire à la page 163. Trouve les contraires de « passé ».</p> <p><input type="text" value="avenir, futur"/></p>
<p>Trouve le synonyme de...</p> <p>33. Ouvre ton dictionnaire à la page 164. Trouve le synonyme de « penser ».</p> <p><input type="text" value="raisonner"/></p>	<p>Trouve le contraire de...</p> <p>34. Ouvre ton dictionnaire à la page 165. Trouve les contraires de « peur ».</p> <p><input type="text" value="bravoure, courage"/></p>
<p>Trouve le synonyme de...</p> <p>35. Ouvre ton dictionnaire à la page 155. Trouve le synonyme de « nouveau ».</p> <p><input type="text" value="récent"/></p>	<p>Trouve le contraire de...</p> <p>36. Ouvre ton dictionnaire à la page 45. Trouve le contraire de « ami ».</p> <p><input type="text" value="ennemi"/></p>
<p>Trouve le synonyme de...</p> <p>37. Ouvre ton dictionnaire à la page 176. Trouve le synonyme de « quand ».</p> <p><input type="text" value="lorsque"/></p>	<p>Trouve le contraire de...</p> <p>38. Ouvre ton dictionnaire à la page 62. Trouve le contraire de « campagne ».</p> <p><input type="text" value="ville"/></p>
<p>Trouve le synonyme de...</p> <p>39. Ouvre ton dictionnaire à la page 188. Trouve le synonyme de « sage ».</p> <p><input type="text" value="prudent"/></p>	<p>Trouve le contraire de...</p> <p>40. Ouvre ton dictionnaire à la page 194. Trouve le contraire de « soir ».</p> <p><input type="text" value="matin"/></p>

Questions sur le sens du mot à découper :

Trouve le sens du mot : 1, 2, 3...

1. Va à la page 129 et trouve le mot « **jouer** ». Indique le numéro du sens de ce mot dans la phrase suivante :

« Mon amie Jessie **joue** au soccer. »

Sens # 2

Trouve le sens du mot : 1, 2, 3...

2. Va à la page 135 et trouve le mot « **ligne** ». Indique le numéro du sens de ce mot dans la phrase suivante :

« Hugo trace une **ligne** sur sa feuille. »

Sens # 1

Trouve le sens du mot : 1, 2, 3...

3. Va à la page 64 et trouve le mot « **carte** ». Indique le numéro du sens de ce mot dans la phrase suivante :

« Mia indique son pays natal sur la **carte**. »

Sens # 2

Trouve le sens du mot : 1, 2, 3...

4. Va à la page 185 et trouve le mot « **rêver** ». Indique le numéro du sens de ce mot dans la phrase suivante :

« Mathieu **rêve** de devenir pompier. »

Sens # 2

Trouve le sens du mot : 1, 2, 3...

5. Va à la page 158 et trouve le mot « **ordre** ». Indique le numéro du sens de ce mot dans la phrase suivante :

« Le capitaine lui donne un **ordre**. »

Sens # 3

Trouve le sens du mot : 1, 2, 3...

6. Va à la page 91 et trouve le mot « **en** ». Indique le numéro du sens de ce mot dans la phrase suivante :

« Véro va **en** ville avec sa mère. »

Sens # 1

Trouve le sens du mot : 1, 2, 3...

7. Va à la page 193 et trouve le mot « **sirop** ». Indique le numéro du sens de ce mot dans la phrase suivante :

« Marc prend du **sirop** pour guérir sa toux. »

Sens # 2

Trouve le sens du mot : 1, 2, 3...

8. Va à la page 142 et trouve le mot « **marche** ». Indique le numéro du sens de ce mot dans la phrase suivante :

« Luc prend une **marche** avec moi. »

Sens # 1

Trouve le sens du mot : 1, 2, 3...

9. Va à la page 167 et trouve le mot « **pique** ». Indique le numéro du sens de ce mot dans la phrase suivante :

« Maude a eu une **pique** dans son bras. »

Sens # 1

Trouve le sens du mot : 1, 2, 3...

10. Va à la page 58 et trouve le mot « **bosse** ». Indique le numéro du sens de ce mot dans la phrase suivante :

« Il y a plusieurs **bosses** sur ce chemin. »

Sens # 4

Questions sur le sens du mot à découper :

Trouve le sens du mot : 1, 2, 3...

11. Trouve le mot « **tourner** ».
Combien de sens ce mot a-t-il?
Indique le numéro du sens du mot
« **tourne** » dans la phrase suivante :

« Jean **tourne** la page de son livre. »

4 sens, sens # 3

Trouve le sens du mot : 1, 2, 3...

12. Trouve le mot « **grille** ».
Combien de sens ce mot a-t-il?
Indique le numéro du sens du mot
« **grille** » dans la phrase suivante :

« Rose complète sa **grille** de mots croisés. »

2 sens, sens # 2

Trouve le sens du mot : 1, 2, 3...

13. Trouve le mot « **côté** ».
Combien de sens ce mot a-t-il?
Indique le numéro du sens du mot
« **côté** » dans la phrase suivante :

« Un cube a six **côtés** égaux. »

5 sens, sens # 2

Trouve le sens du mot : 1, 2, 3...

14. Trouve le mot « **numéro** ».
Combien de sens ce mot a-t-il?
Indique le numéro du sens du mot
« **numéro** » dans la phrase suivante :

« Le jongleur fait son **numéro**. »

3 sens, sens # 3

Trouve le sens du mot : 1, 2, 3...

15. Trouve le mot « **verre** ».
Combien de sens ce mot a-t-il?
Indique le numéro du sens du mot
« **verre** » dans la phrase suivante :

« Maman me donne un **verre** de lait. »

3 sens, sens # 2

Trouve le sens du mot : 1, 2, 3...

16. Trouve le mot « **tour** » au masculin.
Combien de sens ce mot a-t-il?
Indique le numéro du sens de ce mot
dans la phrase suivante

« Léo va faire un **tour** en ville avec sa mère. »

3 sens, sens # 2

Trouve le sens du mot : 1, 2, 3...

17. Trouve le mot « **patte** ».
Combien de sens ce mot a-t-il?
Indique le numéro du sens du mot
« **patte** » dans la phrase suivante :

« Mon chat a mal à une **patte** arrière. »

3 sens, sens # 1

Trouve le sens du mot : 1, 2, 3...

18. Trouve le mot « **encore** ».
Combien de sens ce mot a-t-il?
Indique le numéro du sens du mot
« **encore** » dans la phrase suivante :

« Camille a **encore** perdu ses mitaines. »

3 sens, sens # 2

Trouve le sens du mot : 1, 2, 3...

19. Trouve le mot « **toucher** ».
Combien de sens ce mot a-t-il?
Indique le numéro du sens du mot
« **toucher** » dans la phrase suivante :

« Papa aime me **toucher** le bout du nez. »

2 sens, sens # 1

Trouve le sens du mot : 1, 2, 3...

20. Trouve le mot « **cœur** ».
Combien de sens ce mot a-t-il?
Indique le numéro du sens du mot
« **cœur** » dans la phrase suivante :

« J'ai un roi de **cœur** dans mon jeu. »

5 sens, sens # 5